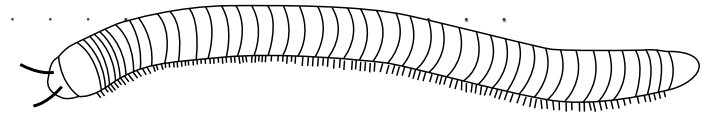



Den **vilde** naturlog

4. - 6. klasse



STATENS
NATURHISTORISKE
MUSEUM

KØBENHAVNS
UNIVERSITET



 Friluftsrådet

 DR

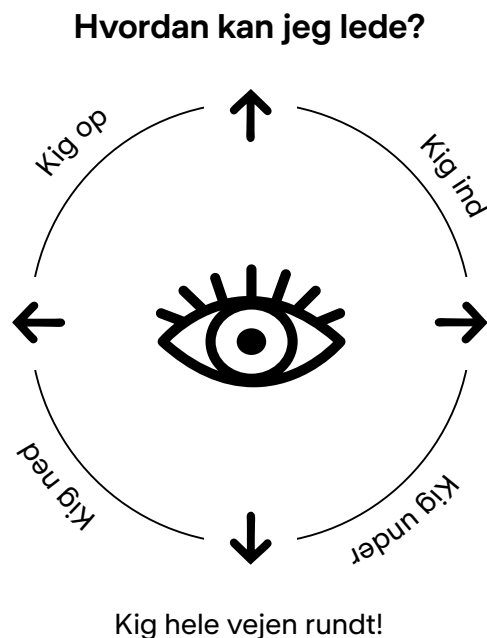
Danmarks **vildeste** skoler

Der er mere liv omkring dig, end du tror!

Kig **oppe**, kig **nede**, kig **under**, kig **ind i**, kig **bagved**, kig **på**, kig **imellem**.

Kig efter levesteder: Steder, hvor dyr kan bo og hvor planter kan gro. Et levested kan være: varmt eller koldt, solrigt eller skyggefuldt, tørt eller vådt, roligt eller forstyrret.

Kig efter arter: Forskellige slags dyr og forskellige slags planter. På et levested skal der være mad, vand, beskyttelse og andet, som arten skal bruge for at klare sig. Forskellige arter foretrækker forskellige levesteder. Mange forskellige levesteder giver plads til mange forskellige arter. Det kaldes **høj biodiversitet**.



Gør plads til mere **vildt** liv!

Skab nye levesteder: Steder, hvor dyr kan bo og hvor planter kan gro.

Giv plads til forskellige arter: Forskellige slags dyr og forskellige slags planter.

Skab levesteder, der er **varme**, **solrige** og **tørre** med sten, sand, grus, kvasbunker, bar jord, store grene eller stammer, hvor solen kommer.

Skab levesteder, der er **kolde**, **skyggefulde** og **fugtige** med sten, kvas, blade, grene eller stammer i skyggefulde områder.

Sørg for **mad** og **vand** med blomster til insekterne, planter til sommerfuglelarveren og spande eller fuglebade med vand.

Sørg for **ly**, **læ** og **gemmesteder** med krat, buske, træer, højt græs, blomsterbede, nedfaldne blade og steder, der ikke forstyrres.